

【協和キリン株式会社が販売する医療用医薬品の封に関する情報について】

更新月：2021年08月

平成30年8月1日に厚生労働省医薬・生活衛生局長より発出された（薬生発0801第1号）「医薬品の封の取扱い等について」に基づき、協和キリン株式会社が販売する医療用医薬品の封に関する情報について、ご紹介いたします。

■ 掲載内容

弊社が販売する医療用医薬品における個装箱並びに個装箱に封入されていないボトルについて、以下の内容を紹介します。

◆ 未開封の確認方法並びに、正しい開封方法

- ・個装箱の封は「糊封緘」と「テープ封緘」の2種類がございます。
- ・開封方式は「押し開けて開封するタイプ」、「引き上げて開封するタイプ」と「ジッパーを用いて開封するタイプ」の3種類がございます。
- ・それぞれのタイプに該当する製品名を記載しています（弊社が製造販売元でない製品名に、下線表示しています）。
- ・それぞれのタイプ毎に未開封の確認方法並びに、正しい開封方法を掲載いたします。







◆ 既に開封されている可能性のある状態について

※新発売および包装変更等により当該情報変更時は、弊社から該当品を出荷するまでに最新情報を弊社ホームページに掲載する予定です。なお、諸事情により情報更新時期に遅延が生じる可能性があることをご了承の程、お願い申し上げます。

■ 個装箱《糊封緘》




	(1)未開封の状態	(2)開封方法	(3)開封後の状態
押し開けタイプ			
	<p>(1)開封前にミシン目が切れていないこと、開封口がしっかり糊付けされていること、箱全体に不自然な破れ等が無いことを確認してください。</p> <p>(2)ミシン目に沿って、「開封口」または「開け口」と表示された箇所からゆっくりと開封してください。</p> <p>【内服剤・外用薬】 アレロック錠（PTP包装）、アレロックOD錠、オルケディア錠、オングリザ錠、 コニール錠（PTP包装）、コバシル錠（PTP100錠）、デパケン錠（PTP100錠）、 デパケンR錠（PTP包装）、トピナ錠（PTP包装）、<u>ドボベツ軟膏</u>（1本包装）、 ナウゼリン錠（PTP包装）、ナウゼリンOD錠（100錠）、ノリアスト錠、ヒスロン錠、 ヒスロンH錠、フォスブロック錠、ペルマックス錠、レグパラ錠</p> <p>【注射剤】 グランシリンジ（1シリンジ包装）、ジースタ皮下注、 <u>ダルベポエチンアルファ注シリンジ「KKF」</u>（1シリンジ包装）、ナベルピン注、 ネスプ注射液プラシリンジ（1シリンジ包装）、ロイナーゼ注用5000</p> <p>注）開封方法が包装形態や含量によって異なる場合は、包装形態・含量まで掲載しています。</p>		

■ 個装箱《糊封緘》 続き

	(1)未開封の状態	(2)開封方法	(3)開封後の状態
引き上げタイプ			
	<p>(1)開封前にミシン目が切れていないこと、開封口がしっかり糊付けされていること、箱全体に不自然な破れ等が無いことを確認してください。</p> <p>(2)ミシン目に沿って、「開封口」または「開け口」と表示された箇所からゆっくりと開封してください。</p> <p>【内服剤・外用薬】 イーシー・ドパール配合錠（100錠）、<u>ダーブロック錠</u>、ナウゼリン坐剤</p> <p>【注射剤】 5-FU注、イノバン注、エスポー注射液、グランシリンジ（10シリンジ包装） <u>ダルベポエチナルファ注シリンジ「KKF」</u>（10シリンジ包装） ネスプ注射液プラシリンジ（10シリンジ包装）、ロカルトロール注 注）開封方法が包装形態によって異なる場合は、包装形態まで掲載しています。</p>		
ジッパータイプ	(1)未開封の状態	(2)開封方法	(3)開封後の状態
			
<p>(1)開封前にミシン目が切れていないこと、開封口がしっかり糊付けされていること、箱全体に不自然な破れ等が無いことを確認してください。</p> <p>(2)ミシン目に沿って、「開封口」または「開け口」と表示された箇所からゆっくりと開封してください。</p> <p>【外用薬】 <u>ドボベットゲル</u>、<u>ドボベットフォーム</u></p>			

■ 個装箱《糊封緘》 続き

以下の場合には既に開封されている可能性があります。

ミシン目が切れている (開封口)	ミシン目が切れている (開封口以外)	封が剥がれている
		

■ 個装箱《テープ封緘》

	(1)未開封の状態	(2)開封方法	(3)開封後の状態
押し開けタイプ			
	<p>(1)開封前にミシン目が切れていないこと、封緘テープがしっかり貼付されていること、箱全体に不自然な破れ等が無いことを確認してください。</p> <p>(2)ミシン目に沿って、「開封口」または「開け口」と表示された箇所からゆっくりと開封してください。</p> <p>【内服剤・外用薬】 5-FU 軟膏、アレロック錠（バラ包装）、アレロック顆粒、イーシー・ドパール配合錠（500錠）、コニール錠（バラ包装）、コバシル錠（PTP500錠、バラ500錠）、デパケン錠（PTP1000錠）、デパケンR錠（バラ包装）、デパケン細粒、トピナ錠（バラ包装）、トピナ細粒、ナウゼリン錠（バラ包装）、ナウゼリンOD錠（1000錠）、ナウゼリンドライシロップ、ナウゼリン細粒、<u>パタノール点眼液</u>、<u>ハルロピテープ</u>、<u>ボースデル内用液</u>、<u>メディトランステープ</u></p> <p>【注射剤】 アクチバシン注、アコアラン静注用、アポカイン皮下注、イノバン注シリンジ、エスポー皮下用シリンジ、グリースピータ皮下注、<u>ドブタミン持続静注シリンジ「KKC」</u>、<u>ドブポン注シリンジ</u>、ポテリジオ点滴静注、<u>リツキシマブ BS 点滴静注「KHK」</u>、ルミセフ皮下注シリンジ、ロイナーゼ注用 10000、ロミプレート皮下注調製用</p> <p>注）開封方法が包装形態や含量によって異なる場合は、包装形態・含量まで掲載しています。</p>		

■ 個装箱《テープ封緘》 続き

	(1)未開封の状態	(2)開封方法	(3)開封後の状態
引き上げタイプ			
	<p>(1)開封前にミシン目が切れていないこと、封緘テープがしっかり貼付されていること、箱全体に不自然な破れ等が無いことを確認してください。</p> <p>(2)ミシン目に沿って、「開封口」または「開け口」と表示された箇所からゆっくりと開封してください。</p>		
	<p>【内服剤・外用薬】 ドボバット軟膏（10本包装）</p> <p>【注射剤】 グラン注射液、マイトマイシン注用</p> <p>注）開封方法が包装形態によって異なる場合は、包装形態まで掲載しています。</p>		

以下の場合には既に開封されている可能性があります。

ミシン目が切れている	封緘テープが切れている	封緘テープが剥がれている

■ ボトル

	(1)未開封の状態	(2)開封方法	(3)開封後の状態
透明フィルム			
	<p>(1)ボトルと添付文書の外側を透明フィルムで包んでいます。開封前にこのフィルムがあること、不自然な破れ等がないこと、添付文書があることを確認してください。</p> <p>(2)「開封口」シールからゆっくりとフィルムを剥がしてください。</p> <p>【内服薬】 デパケンシロップ</p>		

以下の場合には既に開封されている可能性があります。

